


ASOCIACIÓN ECUATORIANA DE COLEGIOS DE BACHILLERATO INTERNACIONAL
ESTADO DE SITUACIÓN FINANCIERA
AL 31 DE DICIEMBRE DEL 2022
(Expresados en dólares estadounidenses)

<u>Activo</u>	<u>Notas</u>	<u>2022</u>	<u>2021</u>
ACTIVO CORRIENTE			
Efectivo y equivalentes de efectivo	5	86,319	84,446
Cuentas y documentos por cobrar			
Cuentas por cobrar	6	20,710	10,136
Otras cuentas por cobrar		1,250	987
Total del activo corriente		<u>108,279</u>	<u>95,569</u>
PROPIEDADES Y EQUIPOS	7	55,751	58,871
Total del activo		<u>164,030</u>	<u>154,440</u>
<u>Pasivo y patrimonio institucional</u>			
PASIVO CORRIENTE			
Cuentas y documentos por pagar			
Proveedores	8	999	1,648
Otras cuentas por cobrar		1,208	-
Pasivo por impuestos corrientes	9	1,638	1,060
Provisiones sociales	10	937	803
Total del pasivo corriente		<u>4,782</u>	<u>3,511</u>
OTRAS CUENTAS POR PAGAR		660	-
Total del pasivo		<u>5,442</u>	<u>3,511</u>
PATRIMONIO RESTRINGIDO	11	158,588	150,929
Total del pasivo y patrimonio restringido		<u>164,030</u>	<u>154,440</u>

Las notas explicativas anexas 1 a 17 son parte integrante de los estados financieros.


MSc. Patricio Cevallos
Secretario Ejecutivo



C.P.A. Paulina Bueño
Contadora General

ASOCIACIÓN ECUATORIANA DE COLEGIOS DE BACHILLERATO INTERNACIONAL
ESTADO DE INGRESOS, EGRESOS Y EXCEDENTES ACUMULADOS
POR EL AÑO TERMINADO EL 31 DE DICIEMBRE DEL 2022
(Expresados en dólares estadounidenses)

	Notas	2022	2021
Ingresos			
Aportes	12	41,880	41,100
Talleres	12	131,341	90,089
Otros ingresos	12	21,726	-
Total de ingresos		194,947	131,189
Egresos			
Gastos administrativos	13	(104,397)	(85,506)
Gastos talleres	13	(82,473)	(39,713)
Total de egresos		(186,870)	(125,219)
Otros ingresos y egresos			
Resultado financiero		(1,630)	(131)
Otros ingresos		1,212	10
Total de otros ingresos y egresos		(418)	(121)
Superávit de ingresos sobre egresos		7,659	5,849
CONCILIACIÓN DEL EXCEDENTE ACUMULADO			
Excedente acumulado al inicio del año		150,929	145,080
Superávit de ingresos sobre egresos del año		7,659	5,849
Excedente acumulado al final del año		158,588	150,929

Las notas explicativas anexas 1 a 17 son parte integrante de los estados financieros.


MSc. Patricio Cevallos
Secretario Ejecutivo

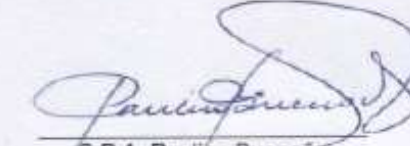

C.P.A. Paulina Buenaño
Contadora General

ASOCIACIÓN ECUATORIANA DE COLEGIOS DE BACHILLERATO INTERNACIONAL
ESTADO DE FLUJOS DE EFECTIVO
POR EL AÑO TERMINADO EL 31 DE DICIEMBRE DEL 2022
(Expresados en dólares estadounidenses)

	<u>2022</u>	<u>2021</u>
Flujo de efectivo de las actividades de operación:		
Superávit de ingresos sobre egresos del año	7,659	5,849
Ajustes para conciliar el superávit con el efectivo neto provisto por actividades de operación		
Depreciaciones	4,537	4,687
Cambios en activos y pasivos:		
Cuentas por cobrar	(10,574)	(4,143)
Otras cuentas por cobrar	(263)	1,136
Cuentas y documentos por pagar	1,219	(268)
Provisiones sociales	134	(1)
Impuestos por pagar	578	560
	<u>3,290</u>	<u>7,820</u>
Efectivo neto provisto por actividades de operación		
Adición de propiedades y equipos	<u>(1,417)</u>	<u>-</u>
Efectivo neto utilizado en actividades de inversión:	<u>(1,417)</u>	<u>-</u>
Efectivo neto utilizado en actividades de financiamiento:	<u>-</u>	<u>-</u>
Incremento neto de efectivo y equivalentes de efectivo	1,873	7,820
Efectivo y equivalentes de efectivo al inicio del año	<u>84,446</u>	<u>76,626</u>
Efectivo y equivalentes de efectivo al final del año	<u><u>86,319</u></u>	<u><u>84,446</u></u>

Las notas explicativas anexas 1 a 17 son parte integrante de los estados financieros.


 MSc. Patricio Cevallos
 Secretario Ejecutivo


 C.P.A. Paulina Buenaño
 Contadora General