


ASOCIACIÓN ECUATORIANA DE COLEGIOS DE BACHILLERATO INTERNACIONAL
ESTADO DE SITUACIÓN FINANCIERA
AL 31 DE DICIEMBRE DEL 2021
(Expresados en dólares estadounidenses)

<u>Activo</u>	<u>Notas</u>	<u>2021</u>	<u>2020</u>
ACTIVO CORRIENTE			
Efectivo y equivalentes de efectivo	5	84,446	76,626
Cuentas y documentos por cobrar			
Cuentas por cobrar	6	10,136	5,993
Otras cuentas por cobrar		987	2,123
Total del activo corriente		95,569	84,742
PROPIEDADES Y EQUIPOS	7	58,871	63,558
Total del activo		154,440	148,300
<u>Pasivo y patrimonio institucional</u>			
PASIVO CORRIENTE			
Cuentas y documentos por pagar			
Proveedores	8	1,648	1,100
Otras cuentas por cobrar		-	816
Pasivo por impuestos corrientes	9	1,060	500
Provisiones sociales	10	803	804
Total del pasivo		3,511	3,220
PATRIMONIO RESTRINGIDO	11	150,929	145,080
Total del pasivo y patrimonio restringido		154,440	148,300

Las notas explicativas anexas 1 a 17 son parte integrante de los estados financieros.


MSc. Patricio Cevallos
Secretario Ejecutivo



C.P.A. Paulina Buenaño
Contadora General

ASOCIACIÓN ECUATORIANA DE COLEGIOS DE BACHILLERATO INTERNACIONAL
ESTADO DE INGRESOS, EGRESOS Y EXCEDENTES ACUMULADOS
POR EL AÑO TERMINADO EL 31 DE DICIEMBRE DEL 2021
 (Expresados en dólares estadounidenses)

	<u>Notas</u>	<u>2021</u>	<u>2020</u>
Ingresos			
Aportes	12	41,100	37,620
Talleres	12	<u>90,089</u>	<u>70,009</u>
Total de ingresos		<u>131,189</u>	<u>107,629</u>
Egresos			
Gastos administrativos	13	(85,506)	(63,917)
Gastos talleres	13	<u>(39,713)</u>	<u>(30,761)</u>
Total de egresos		<u>(125,219)</u>	<u>(94,678)</u>
Otros ingresos y egresos			
Resultado financiero		(131)	(417)
Otros ingresos		10	-
Total de otros ingresos y egresos		<u>(121)</u>	<u>(417)</u>
Superávit de ingresos sobre egresos		<u>5,849</u>	<u>12,534</u>
<u>CONCILIACIÓN DEL EXCEDENTE ACUMULADO</u>			
Excedente acumulado al inicio del año		145,080	132,546
Superávit de ingresos sobre egresos del año		5,849	12,534
Excedente acumulado al final del año		<u>150,929</u>	<u>145,080</u>

Las notas explicativas anexas 1 a 17 son parte integrante de los estados financieros.


 MSc. Patricio Cevallos
 Secretario Ejecutivo



 C.P.A. Paulina Buenano
 Contadora General

ASOCIACIÓN ECUATORIANA DE COLEGIOS DE BACHILLERATO INTERNACIONAL
ESTADO DE FLUJOS DE EFECTIVO
POR EL AÑO TERMINADO EL 31 DE DICIEMBRE DEL 2021
(Expresados en dólares estadounidenses)

	<u>2021</u>	<u>2020</u>
Flujo de efectivo de las actividades de operación:		
Superávit de ingresos sobre egresos del año	5,849	12,534
Ajustes para conciliar el superávit con el efectivo neto provisto por actividades de operación		
Depreciaciones	4,867	4,572
Cambios en activos y pasivos:		
Cuentas por cobrar	(4,143)	16,057
Otras cuentas por cobrar	1,136	(1,928)
Cuentas y documentos por pagar	(448)	473
Provisiones sociales	(1)	(2,043)
Impuestos por pagar	560	11
	<u>7,820</u>	<u>29,676</u>
Efectivo neto provisto por actividades de operación		
Efectivo neto utilizado en actividades de inversión:	<u>-</u>	<u>-</u>
Efectivo neto utilizado en actividades de financiamiento:	<u>-</u>	<u>-</u>
Incremento neto de efectivo y equivalentes de efectivo	7,820	29,676
Efectivo y equivalentes de efectivo al inicio del año	<u>76,626</u>	<u>46,950</u>
Efectivo y equivalentes de efectivo al final del año	<u>84,446</u>	<u>76,626</u>

Las notas explicativas anexas 1 a 17 son parte integrante de los estados financieros.


 MSc. Patricio Cevallos
 Secretario Ejecutivo


 C.P.A. Paulina Buenaño
 Contadora General