



ASOCIACIÓN ECUATORIANA DE COLEGIOS DE BACHILLERATO INTERNACIONAL
 ESTADO DE SITUACIÓN FINANCIERA
 AL 31 DE DICIEMBRE DEL 2020
 (Expresados en dólares estadounidenses)

<u>Activo</u>	<u>Notas</u>	<u>2020</u>	<u>2019</u>
ACTIVO CORRIENTE			
Efectivo y equivalentes de efectivo *	5	76.626	46.950
Cuentas y documentos por cobrar			
Cuentas por cobrar	6	5.993	22.050
Otras cuentas por cobrar		2.123	195
Total del activo corriente		<u>84.742</u>	<u>69.195</u>
PROPIEDADES Y EQUIPOS			
Total del activo	7	<u>63.558</u>	<u>68.130</u>
Pasivo y patrimonio institucional			
PASIVO CORRIENTE			
Cuentas y documentos por pagar			
Proveedores	8	1.100	1.443
Otras cuentas por cobrar		816	-
Pasivo por impuestos corrientes	9	500	793
Provisiones sociales	10	804	2.543
Total del pasivo		<u>3.220</u>	<u>4.779</u>
PATRIMONIO RESTRINGIDO			
Total del pasivo y patrimonio restringido	11	<u>145.080</u>	<u>132.546</u>
		<u>148.300</u>	<u>137.325</u>

Las notas explicativas anexas 1 a 17 son parte integrante de los estados financieros.



 MSc. Patricio Cevallos
 Secretario Ejecutivo



 C.P.A. Paulina Buenaño
 Contadora General

ASOCIACIÓN ECUATORIANA DE COLEGIOS DE BACHILLERATO INTERNACIONAL
ESTADO DE INGRESOS, EGRESOS Y EXCEDENTES ACUMULADOS
POR EL AÑO TERMINADO EL 31 DE DICIEMBRE DEL 2020
(Expresados en dólares estadounidenses)

	Notas	2020	2019
Ingresos			
Aportes	12	37.620	33.560
Talleres	12	70.165	184.485
Total de ingresos		107.785	218.045
Egresos			
Gastos administrativos	13	(63.917)	(105.408)
Gastos talleres	13	(30.761)	(98.228)
Total de egresos		(94.678)	(203.636)
Otros ingresos y egresos			
Gasto financiero		(573)	(1.851)
Total de otros ingresos y egresos		(573)	(1.851)
Superávit de ingresos sobre egresos		12.534	12.558
CONCILIACIÓN DEL EXCEDENTE ACUMULADO			
Excedente acumulado al inicio del año		132.546	119.988
Superávit de ingresos sobre egresos del año		12.534	12.558
Excedente acumulado al final del año		145.080	132.546

Las notas explicativas anexas 1 a 17 son parte integrante de los estados financieros.



 MSc. Patricio Cevallos
 Secretario Ejecutivo



 C.P.A. Paulina Buenaño
 Contadora General

ASOCIACIÓN ECUATORIANA DE COLEGIOS DE BACHILLERATO INTERNACIONAL
ESTADO DE FLUJOS DE EFECTIVO
POR EL AÑO TERMINADO EL 31 DE DICIEMBRE DEL 2020
(Expresados en dólares estadounidenses)

	<u>2020</u>	<u>2019</u>
Flujo de efectivo de las actividades de operación:		
Superávit de ingresos sobre egresos del año	12.534	12.558
Ajustes para conciliar el superávit con el efectivo neto provisto por actividades de operación		
Depreciaciones	4.572	878
Cambios en activos y pasivos:		
Cuentas por cobrar	16.057	(4.711)
Otras cuentas por cobrar	(1.928)	294
Cuentas y documentos por pagar	473	1.443
Provisiones sociales	(2.043)	1.009
Impuestos por pagar	11	419
Efectivo neto provisto por actividades de operación	<u>29.676</u>	<u>11.890</u>
Efectivo neto utilizado en actividades de inversión:	<u>-</u>	<u>-</u>
Efectivo neto utilizado en actividades de financiamiento:	<u>-</u>	<u>-</u>
Incremento neto de efectivo y equivalentes de efectivo	29.676	11.890
Efectivo y equivalentes de efectivo al inicio del año	<u>46.950</u>	<u>35.060</u>
Efectivo y equivalentes de efectivo al final del año	<u><u>76.626</u></u>	<u><u>46.950</u></u>

Las notas explicativas anexas 1 a 17 son parte integrante de los estados financieros.


 MSc. Patricio Cevallos
 Secretario Ejecutivo


 C.P.A. Paulina Buenaño
 Contadora General