



ASOCIACIÓN ECUATORIANA DE COLEGIOS DE BACHILLERATO INTERNACIONAL
ESTADO DE SITUACIÓN FINANCIERA
AL 31 DE DICIEMBRE DEL 2019
(Expresados en dólares estadounidenses)

<u>Activo</u>	<u>Notas</u>	<u>2019</u>	<u>2018</u>
ACTIVO CORRIENTE			
Efectivo y equivalentes de efectivo	5	46,950	35,060
Cuentas y documentos por cobrar			
Cuentas por cobrar	6	22,050	17,339
Otras cuentas por cobrar	7	195	489
Total del activo corriente		69,195	52,888
PROPIEDADES Y EQUIPOS			
	8	68,130	69,008
Total del activo		137,325	121,896
<u>Pasivo y patrimonio institucional</u>			
PASIVO CORRIENTE			
Cuentas y documentos por pagar			
Proveedores	9	1,443	-
Pasivo por impuestos corrientes	10	793	374
Provisiones sociales	11	2,543	1,534
Total del pasivo		4,779	1,908
PATRIMONIO RESTRINGIDO			
	12	132,546	119,988
Total del pasivo y patrimonio restringido		137,325	121,896

Las notas explicativas anexas 1 a 17 son parte integrante de los estados financieros.



MSc. Patricio Cevallos
Secretario Ejecutivo



C.P.A. Paulina Buenaño
Contadora General

ASOCIACIÓN ECUATORIANA DE COLEGIOS DE BACHILLERATO INTERNACIONAL
ESTADO DE INGRESOS, EGRESOS Y EXCEDENTES ACUMULADOS
POR EL AÑO TERMINADO EL 31 DE DICIEMBRE DEL 2019
 (Expresados en dólares estadounidenses)

	2019	2018
Ingresos		
Aportes	33,560	27,220
Talleres	184,485	252,132
Total de ingresos	<u>218,045</u>	<u>279,352</u>
Egresos		
Gastos administrativos	(105,408)	(75,992)
Gastos talleres	(98,228)	(199,177)
Total de egresos	<u>(203,636)</u>	<u>(275,169)</u>
Otros ingresos y egresos		
Gasto financiero	(1,851)	(4,568)
Otros egresos		(157)
Total de otros ingresos y egresos	<u>(1,851)</u>	<u>(4,725)</u>
Superávit (déficit) de ingresos sobre egresos	<u>12,558</u>	<u>(542)</u>
CONCILIACIÓN DEL EXCEDENTE ACUMULADO		
Excedente acumulado al inicio del año	119,988	120,530
Superávit (Déficit) de ingresos sobre egresos del año	12,558	(542)
Excedente acumulado al final del año	<u>132,546</u>	<u>119,988</u>

Las notas explicativas anexas 1 a 17 son parte integrante de los estados financieros.



 MSc. Patricio Cevallos
 Secretario Ejecutivo

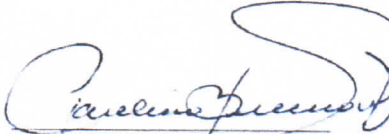

 C.P.A. Paulina Buenaño
 Contadora General

ASOCIACIÓN ECUATORIANA DE COLEGIOS DE BACHILLERATO INTERNACIONAL
ESTADO DE FLUJOS DE EFECTIVO
POR EL AÑO TERMINADO EL 31 DE DICIEMBRE DEL 2019
(Expresados en dólares estadounidenses)

	<u>2019</u>	<u>2018</u>
Flujo de efectivo de las actividades de operación:		
Superávit (Déficit) de ingresos sobre egresos del año	12,558	(542)
Ajustes para conciliar el (déficit) superávit con el efectivo neto provisto por actividades de operación		
Depreciaciones	878	5,254
Cambios en activos y pasivos:		
Cuentas por cobrar	(4,711)	(5,985)
Otras cuentas por cobrar	294	(489)
Cuentas y documentos por pagar	1,443	(26,020)
Provisiones sociales	1,009	625
Impuestos por pagar	419	(12)
	<hr/>	<hr/>
Efectivo neto (utilizado en) provisto por actividades de operación	11,890	(27,169)
	<hr/>	<hr/>
Flujo de efectivo de las actividades de inversión:		
Adiciones de propiedades y equipos	-	(683)
	<hr/>	<hr/>
Efectivo neto utilizado en actividades de inversión	-	(683)
	<hr/>	<hr/>
Efectivo neto utilizado en actividades de financiamiento	-	-
	<hr/>	<hr/>
(Disminución) incremento neto de efectivo y equivalentes de efectivo	11,890	(27,852)
Efectivo y equivalentes de efectivo al inicio del año	35,060	62,912
	<hr/>	<hr/>
Efectivo y equivalentes de efectivo al final del año	<u>46,950</u>	<u>35,060</u>

Las notas explicativas anexas 1 a 17 son parte integrante de los estados financieros.


MSc. Patricio Cevallos
Secretario Ejecutivo


C.P.A. Paulina Buenaño
Contadora General