
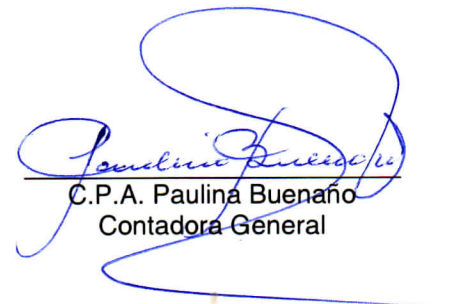


ASOCIACIÓN ECUATORIANA DE COLEGIOS DE BACHILLERATO INTERNACIONAL
ESTADO DE SITUACIÓN FINANCIERA
AL 31 DE DICIEMBRE DEL 2018
(Expresados en dólares estadounidenses)

<u>Activo</u>	<u>Notas</u>	<u>2018</u>	<u>2017</u>
ACTIVO CORRIENTE			
Efectivo y equivalentes de efectivo	5	35.060	62.912
Cuentas y documentos por cobrar			
Cuentas por cobrar	6	17.339	11.354
Otras cuentas por cobrar	7	489	-
Total del activo corriente		<u>52.888</u>	<u>74.266</u>
PROPIEDADES Y EQUIPOS	8	69.008	73.579
Total del activo		<u><u>121.896</u></u>	<u><u>147.845</u></u>
<u>Pasivo y patrimonio institucional</u>			
PASIVO CORRIENTE			
Cuentas y documentos por pagar			
Proveedores	9	-	26.020
Pasivo por impuestos corrientes	10	374	386
Provisiones sociales	11	1.534	909
Total del pasivo		<u>1.908</u>	<u>27.315</u>
PATRIMONIO RESTRINGIDO	12	119.988	120.530
Total del pasivo y patrimonio restringido		<u><u>121.896</u></u>	<u><u>147.845</u></u>

Las notas explicativas anexas 1 a 17 son parte integrante de los estados financieros.



MSc. Patricio Cevallos
Secretario Ejecutivo



C.P.A. Paulina Buenaño
Contadora General

ASOCIACIÓN ECUATORIANA DE COLEGIOS DE BACHILLERATO INTERNACIONAL
ESTADO DE INGRESOS, EGRESOS Y EXCEDENTES ACUMULADOS
POR EL AÑO TERMINADO EL 31 DE DICIEMBRE DEL 2018
(Expresados en dólares estadounidenses)

	<u>Notas</u>	<u>2018</u>	<u>2017</u>
Ingresos			
Aportes	13	27.220	25.700
Talleres	13	<u>252.132</u>	<u>170.897</u>
Total de ingresos		<u>279.352</u>	<u>196.597</u>
Egresos			
Gastos administrativos	14	(75.992)	(33.998)
Gastos talleres	14	<u>(199.177)</u>	<u>(130.402)</u>
Total de egresos		<u>(275.169)</u>	<u>(164.400)</u>
Otros ingresos y egresos			
Gasto financiero		(4.568)	(2.006)
Otros egresos		<u>(157)</u>	<u>(118)</u>
Total de otros ingresos y egresos		<u>(4.725)</u>	<u>(2.124)</u>
(Déficit) superávit de ingresos sobre egresos		<u>(542)</u>	<u>30.073</u>
 <u>CONCILIACIÓN DEL EXCEDENTE ACUMULADO</u>			
Excedente acumulado al inicio del año		120.530	90.457
(Déficit) superávit de ingresos sobre egresos del año		<u>(542)</u>	<u>30.073</u>
Excedente acumulado al final del año		<u>119.988</u>	<u>120.530</u>

Las notas explicativas anexas 1 a 17 son parte integrante de los estados financieros.



 MSc. Patricio Cevallos
 Secretario Ejecutivo

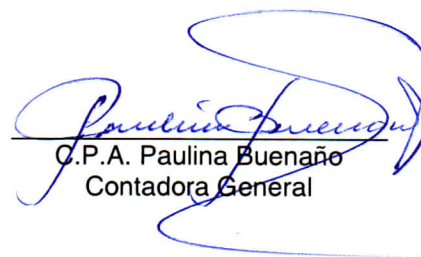

 C.P.A. Paulina Buenaño
 Contadora General

ASOCIACIÓN ECUATORIANA DE COLEGIOS DE BACHILLERATO INTERNACIONAL
ESTADO DE FLUJOS DE EFECTIVO
POR EL AÑO TERMINADO EL 31 DE DICIEMBRE DEL 2018
(Expresados en dólares estadounidenses)

	<u>2018</u>	<u>2017</u>
Flujo de efectivo de las actividades de operación: (Déficit) superávit de ingresos sobre egresos del año	(542)	30.073
Ajustes para conciliar el (déficit) superávit con el efectivo neto provisto por actividades de operación		
Depreciaciones	5.254	5.101
Cambios en activos y pasivos:		
Cuentas por cobrar	(5.985)	(4.206)
Otras cuentas por cobrar	(489)	-
Cuentas y documentos por pagar	(26.020)	25.468
Provisiones sociales	625	693
Impuestos por pagar	(12)	20
	<hr/>	<hr/>
Efectivo neto (utilizado en) provisto por actividades de operación	(27.169)	57.149
Flujo de efectivo de las actividades de inversión:		
Adiciones de propiedades y equipos	(683)	-
	<hr/>	<hr/>
Efectivo neto utilizado en actividades de inversión	(683)	-
Flujo de efectivo de las actividades de financiamiento:		
Préstamos bancarios		
	<hr/>	<hr/>
Efectivo neto utilizado en actividades de financiamiento	-	-
(Disminución) incremento neto de efectivo y equivalentes de efectivo	(27.852)	57.149
Efectivo y equivalentes de efectivo al inicio del año	62.912	5.763
	<hr/>	<hr/>
Efectivo y equivalentes de efectivo al final del año	<u>35.060</u>	<u>62.912</u>

Las notas explicativas anexas 1 a 17 son parte integrante de los estados financieros.


MSc. Patricio Cevallos
Secretario Ejecutivo


C.P.A. Paulina Buenaño
Contadora General