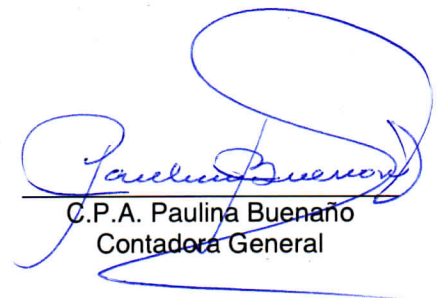


**ASOCIACIÓN ECUATORIANA DE COLEGIOS DE BACHILLERATO INTERNACIONAL**  
**ESTADO DE SITUACIÓN FINANCIERA**  
**AL 31 DE DICIEMBRE DEL 2017**  
**(Expresados en dólares estadounidenses)**

<u>Activo</u>	<u>Notas</u>	<u>2017</u>	<u>2016</u>
<b>ACTIVO CORRIENTE</b>			
Efectivo y equivalentes de efectivo	5	62.912	5.763
Cuentas y documentos por cobrar			
Cuentas por cobrar	6	11.354	7.148
Total del activo corriente		<u>74.266</u>	<u>12.911</u>
<b>PROPIEDADES Y EQUIPOS</b>			
	7	73.579	78.680
Total del activo		<u><u>147.845</u></u>	<u><u>91.591</u></u>
<u>Pasivo y patrimonio institucional</u>			
<b>PASIVO CORRIENTE</b>			
Cuentas y documentos por pagar			
Proveedores	8	26.020	552
Pasivo por impuestos corrientes	9	386	366
Provisiones sociales	10	909	216
Total del pasivo		<u>27.315</u>	<u>1.134</u>
<b>PATRIMONIO RESTRINGIDO</b>			
	11	120.530	90.457
Total del pasivo y patrimonio restringido		<u><u>147.845</u></u>	<u><u>91.591</u></u>

Las notas explicativas anexas 1 a 16 son parte integrante de los estados financieros.


  
MSc. Patricio Cevallos  
Secretario Ejecutivo


  
C.P.A. Paulina Buenaño  
Contadora General

**ASOCIACIÓN ECUATORIANA DE COLEGIOS DE BACHILLERATO INTERNACIONAL**  
**ESTADO DE INGRESOS, EGRESOS Y EXCEDENTES ACUMULADOS**  
**POR EL AÑO TERMINADO EL 31 DE DICIEMBRE DEL 2017**  
**(Expresados en dólares estadounidenses)**

	<u>Notas</u>	<u>2017</u>	<u>2016</u>
Ingresos			
Aportes	12	25.700	21.958
Talleres	12	<u>170.897</u>	<u>193.188</u>
Total de ingresos		<u>196.597</u>	<u>215.146</u>
Egresos			
Gastos administrativos	13	(33.998)	(93.171)
Gastos talleres	13	<u>(130.402)</u>	<u>(138.868)</u>
Total de egresos		<u>(164.400)</u>	<u>(232.039)</u>
Otros ingresos y egresos			
Gasto financiero		(2.006)	(4.684)
Otros egresos		<u>(118)</u>	<u>(1.796)</u>
Total de otros ingresos y egresos		<u>(2.124)</u>	<u>(6.480)</u>
Superávit (déficit) de ingresos sobre egresos		<u>30.073</u>	<u>(23.373)</u>
 <u>CONCILIACIÓN DEL EXCEDENTE ACUMULADO</u>			
Excedente acumulado al inicio del año		90.457	113.830
Superávit (déficit) de ingresos sobre egresos del año		30.073	(23.373)
Excedente acumulado al final del año		<u>120.530</u>	<u>90.457</u>

Las notas explicativas anexas 1 a 16 son parte integrante de los estados financieros.


  
MSc. Patricio Cevallos  
Secretario Ejecutivo


  
C.P.A. Paulina Buenaño  
Contadora General

**ASOCIACIÓN ECUATORIANA DE COLEGIOS DE BACHILLERATO INTERNACIONAL**  
**ESTADO DE FLUJOS DE EFECTIVO**  
**POR EL AÑO TERMINADO EL 31 DE DICIEMBRE DEL 2017**  
**(Expresados en dólares estadounidenses)**

	<u>2017</u>	<u>2016</u>
Flujo de efectivo de las actividades de operación: Superávit (déficit) de ingresos sobre egresos del año	30.073	(23.373)
Ajustes para conciliar el superávit (déficit) con el efectivo neto provisto por actividades de operación Depreciaciones y amortizaciones	5.101	4.943
Cambios en activos y pasivos:	(4.206)	3.173
Cuentas por cobrar	-	5.703
Otras cuentas por cobrar	25.468	(23.821)
Cuentas y documentos por pagar	693	(2.800)
Provisiones sociales	20	239
Impuestos por pagar	-	-
Efectivo neto provisto por (utilizado en) actividades de operación	<u>57.149</u>	<u>(35.936)</u>
Flujo de efectivo de las actividades de inversión: Adiciones de propiedades y equipos	-	(8.427)
Efectivo neto utilizado en actividades de inversión	-	(8.427)
Flujo de efectivo de las actividades de financiamiento: Préstamos bancarios	-	-
Efectivo neto utilizado en actividades de financiamiento	-	-
Incremento (disminución) neto de efectivo y equivalentes de efectivo	57.149	(44.363)
Efectivo y equivalentes de efectivo al inicio del año	5.763	50.126
Efectivo y equivalentes de efectivo al final del año	<u><u>62.912</u></u>	<u><u>5.763</u></u>

Las notas explicativas anexas 1 a 16 son parte integrante de los estados financieros.

  
 MSc. Patricio Cevallos  
 Secretario Ejecutivo

  
 C.P.A. Paulina Buenaño  
 Contadora General